



É proibida a divulgação total ou parcial desta pesquisa sem autorização oficial da empresa.

Pesquisa eleitoral

# Prefeito 2024


São Gabriel  
da Cachoeira-AM

**perspectiva**  
MERCADO E OPINIÃO

**30 ANOS**



# Contato


 Rua Professor Castelo Branco  
260 Conjunto Jardim Yolanda  
Parque Dez de Novembro,  
Manaus - AM

 (92) 98455-7250

 [perspectiva.inf.br](http://perspectiva.inf.br)

 [pesquisa.perspectiva@gmail.com](mailto:pesquisa.perspectiva@gmail.com)

 [@perspectiva.mercado.opinioao](https://www.facebook.com/perspectiva.mercado.opinioao)

 [@perspectiva.pesquisa](https://www.instagram.com/perspectiva.pesquisa)





# Sobre o CEO

**Durango Duarte** é gaúcho, casado, empresário, publicitário, escritor e pesquisador. É diretor-presidente do Instituto Durango Duarte e CEO da DMD Holding, que compreende as empresas Perspectiva Mercado e Opinião, The Voice Mídias Integradas, iMarketing Agência Digital e Red Agency.



## Especificações técnicas

É proibida a divulgação total ou parcial desta pesquisa sem autorização oficial da empresa.

## Objetivo

Captar a intenção de voto de maneira espontânea e estimulada para Prefeito de São Gabriel da Cachoeira em 2024 e a aprovação das administrações federal, estadual e municipal.

## Metodologia e período de realização

A empresa utilizou um questionário previamente testado, com perguntas de controle para as quatro variáveis - gênero, idade, grau de instrução e nível econômico.

A pesquisa é do tipo quantitativa, por amostragem, que utiliza um sistema de CATI (Computer Assisted Telephone Interview), com entrevistas pessoais realizadas por telefone.

O servidor da central de CATI da Perspectiva é dotado de um tronco com 28 terminais telefônicos e um banco de dados que contém os prefixos dos celulares pré-pagos e pós-pagos utilizados nas cidades pesquisadas, de todas as operadoras.

O banco de dados foi criado pela própria empresa, utilizando-se somente dos entroncamentos validados pela Agência Nacional de Telecomunicações (Anatel). O software do sistema seleciona, de forma automática e aleatória, os prefixos celulares que estão armazenados no servidor e ele mesmo faz a discagem do número.



## Especificações técnicas

# Equipe, Período, Tamanho da amostra e Margem de erro com o grau de confiabilidade

Os entrevistadores aplicam o questionário e inserem as respostas no sistema.

A equipe foi composta de 1 (um) gerente, 2 (dois) supervisores, 2 (dois) verificadores e 19 (dezenove) pesquisadores.

A pesquisa foi realizada no dia 17 de julho do ano corrente.  
A amostra foi de 280 entrevistas.

A margem de erro é de 5,9%, para mais ou para menos, com um grau de confiabilidade de 95,0%. Isso significa que se fossem feitas 100 (cem) entrevistas com a mesma metodologia, 95 (noventa e cinco) estariam dentro da margem de erro prevista.

# SEXO

PERFIL DA AMOSTRA



FEMININO  
**49,3%**

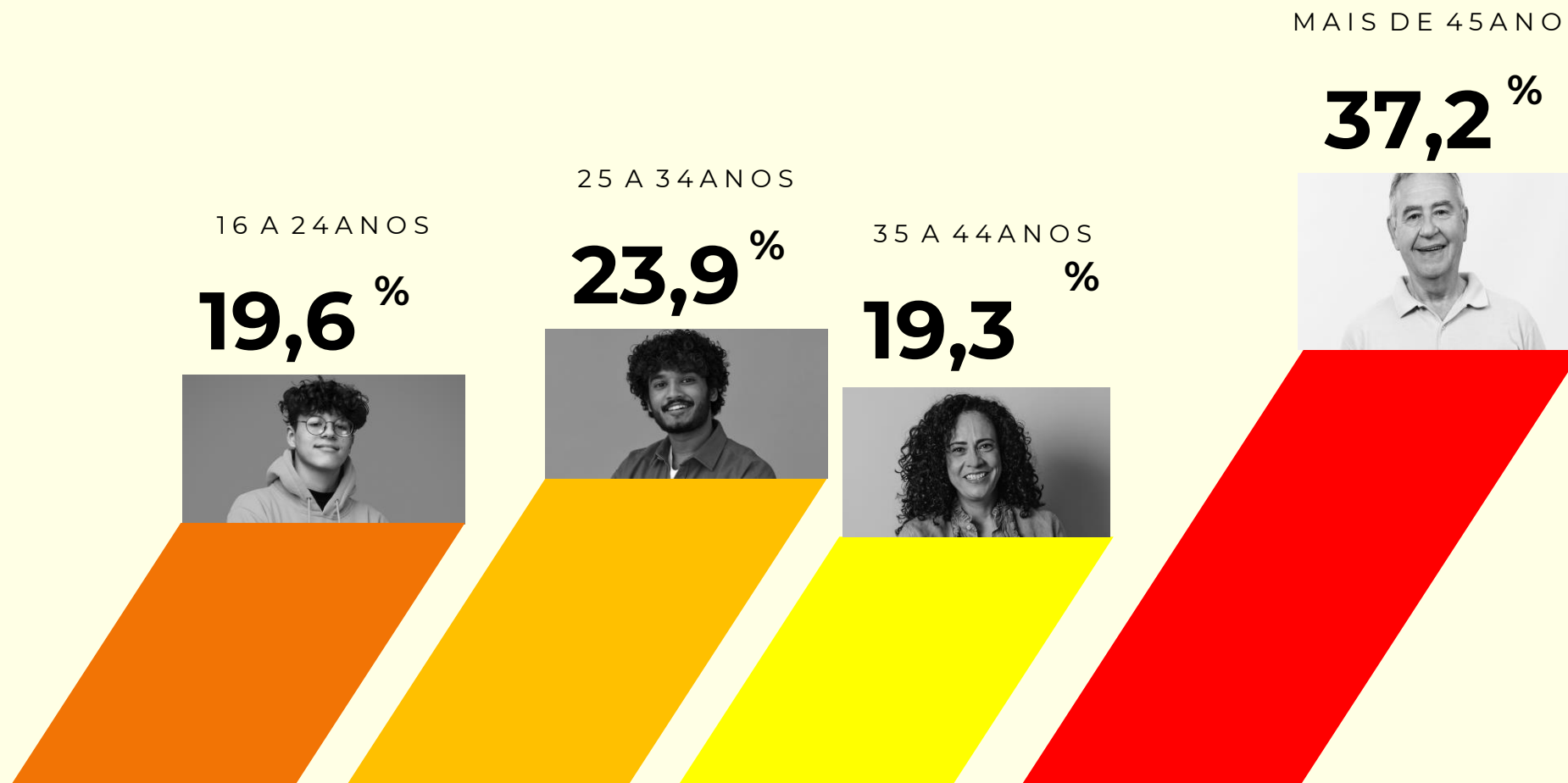


MASCULINO  
**50,7%**



# Idade

PERFIL DA AMOSTRA





# Escolaridade

ENSINO FUNDAMENTAL

**50,0%**



ENSINO MÉDIO

**42,5%**



ENSINO SUPERIOR

**7,5%**

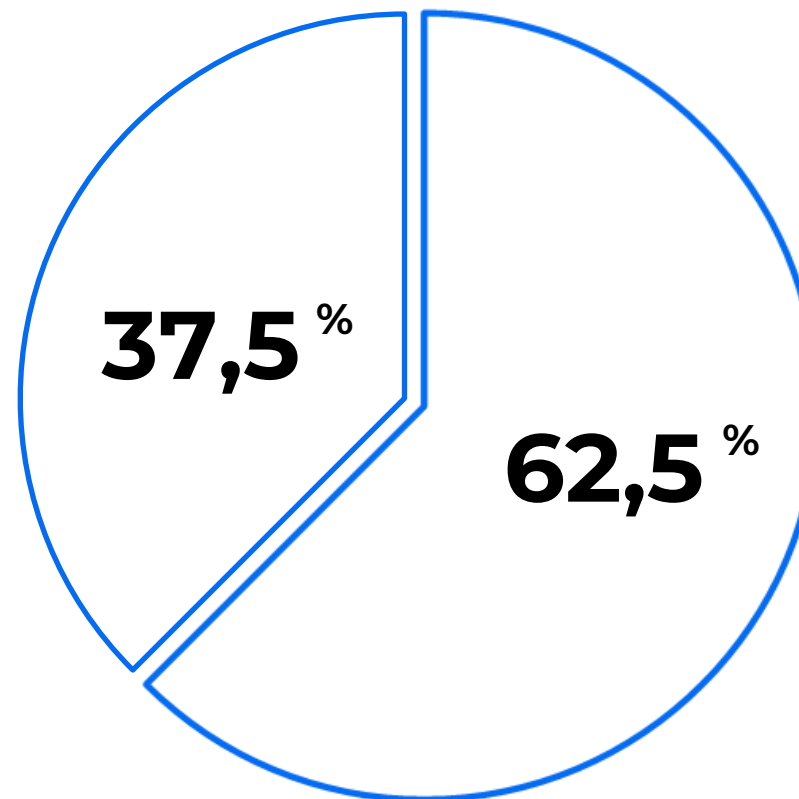


FONTE: PERSPECTIVA, MAIS DE 50 MIL ENTREVISTAS  
REALIZADAS DURANTE O PROCESSO ELEITORAL DE 2022.



# PEA

PERFIL DA AMOSTRA



POPULAÇÃO  
NÃO  
ECONOMICAMENTE  
ATIVA

**37,5%**

POPULAÇÃO  
ECONOMICAMENTE  
ATIVA

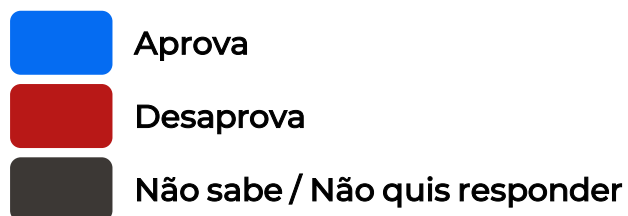
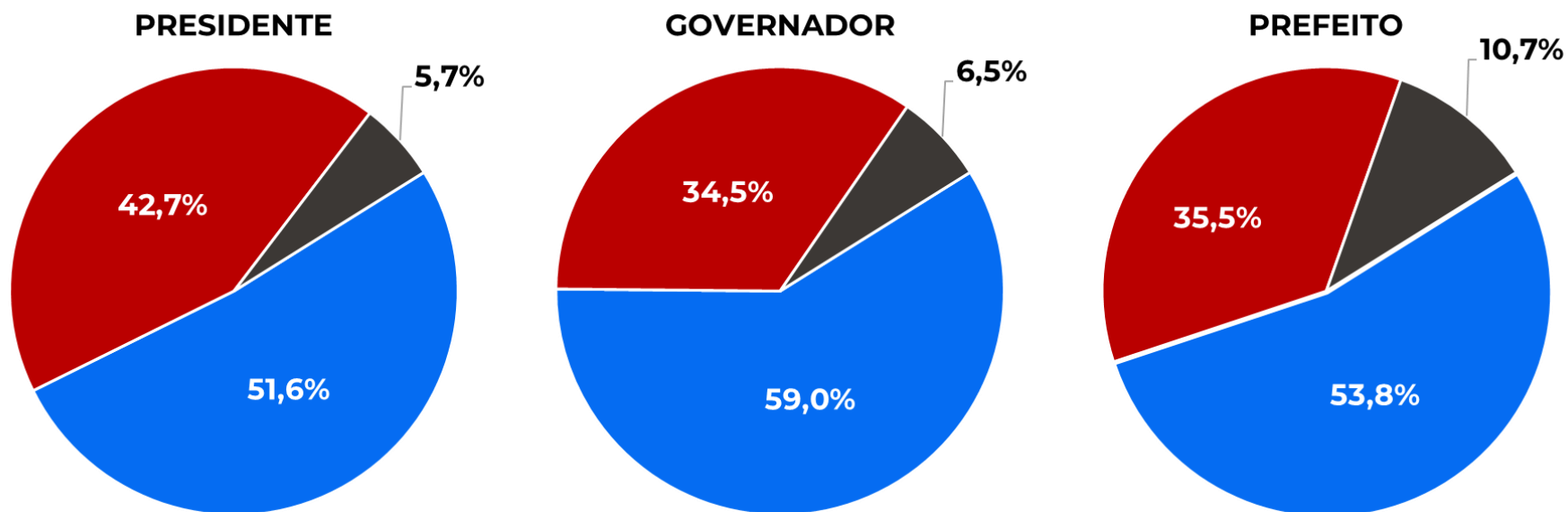
**62,5%**



# Resultados

Em relação às administrações do Presidente, Governador e do Prefeito, você diria que aprova ou desaprova?

## Avaliações administrativas





# Variável de Controle (Sexo/Idade/ Escolaridade/Ocupação)

## Avaliação administrativa do Presidente

<b>Cruzamento</b>	<b>APROVA</b>	<b>DESAPROVA</b>	<b>NÃO SABE/ NÃO QUIS RESPONDER</b>
<b>Sexo</b>			
Masculino	44%	54%	2%
Feminino	59%	31%	9%
<b>Idade</b>			
De 16 a 24 anos	66%	22%	12%
De 25 a 34 anos	46%	50%	4%
De 35 a 44 anos	51%	48%	2%
Mais de 45 anos	48%	46%	6%
<b>Escolaridade</b>			
Até Ensino Fundamental (Completo/Incompleto)	52%	45%	3%
Ensino Médio (Completo/Incompleto)	53%	39%	8%
Ensino Superior (Completo/Incompleto)	39%	50%	11%
<b>Ocupação</b>			
Pea (Pessoa Economicamente Ativa)	36%	59%	5%
Pnea (Pessoa Não-Economicamente Ativa)	77%	16%	7%
<b>Total</b>	<b>51,6%</b>	<b>42,7%</b>	<b>5,7%</b>





# Variável de Controle (Sexo/Idade/ Escolaridade/Ocupação)

## Avaliação administrativa do Governador

Cruzamento	APROVA	DESAPROVA	NÃO SABE/ NÃO QUIS RESPONDER
	<b>Sexo</b>		
Masculino	64%	31%	5%
Feminino	54%	38%	8%
<b>Idade</b>			
De 16 a 24 anos	59%	30%	11%
De 25 a 34 anos	<b>76%</b>	<b>16%</b>	8%
De 35 a 44 anos	69%	28%	3%
Mais de 45 anos	<b>43%</b>	<b>52%</b>	5%
<b>Escolaridade</b>			
Até Ensino Fundamental (Completo/Incompleto)	63%	34%	<b>3%</b>
Ensino Médio (Completo/Incompleto)	55%	35%	10%
Ensino Superior (Completo/Incompleto)	54%	32%	13%
<b>Ocupação</b>			
Pea (Pessoa Economicamente Ativa)	<b>52%</b>	<b>42%</b>	6%
Pnea (Pessoa Não-Economicamente Ativa)	<b>71%</b>	<b>23%</b>	7%
<b>Total</b>	<b>59,0%</b>	<b>34,5%</b>	<b>6,5%</b>



# Variável de Controle (Sexo/Idade/ Escolaridade/Ocupação)

## Avaliação administrativa do Prefeito

<b>Cruzamento</b>	<b>APROVA</b>	<b>DESAPROVA</b>	<b>NÃO SABE/ NÃO QUIS RESPONDER</b>
<b>Sexo</b>			
Masculino	56%	35%	9%
Feminino	51%	36%	12%
<b>Idade</b>			
De 16 a 24 anos	64%	25%	11%
De 25 a 34 anos	60%	32%	8%
De 35 a 44 anos	65%	29%	6%
Mais de 45 anos	<b>39%</b>	<b>47%</b>	15%
<b>Escolaridade</b>			
Até Ensino Fundamental (Completo/Incompleto)	52%	39%	10%
Ensino Médio (Completo/Incompleto)	58%	30%	12%
Ensino Superior (Completo/Incompleto)	42%	46%	11%
<b>Ocupação</b>			
Pea (Pessoa Economicamente Ativa)	52%	37%	10%
Pnea (Pessoa Não-Economicamente Ativa)	56%	33%	11%
<b>Total</b>	<b>53,8%</b>	<b>35,5%</b>	<b>10,7%</b>

## Espontânea e Estimativa de votos

Estimativa de voto baseada no comparecimento eleitoral do 1º turno de São Gabriel da Cachoeira em 2022.

Eleitorado - **31.974** eleitores.

Comparecimento - **21.591** eleitores.



**Em 2024, teremos eleições para prefeitos em todo país. Em quem você pretende votar para prefeito de São Gabriel da Cachoeira?**

CANDIDATOS	ESPONTÂNEA	ESTIMATIVA DE VOTOS
<b>Orlando Nogueira</b>	<b>5,3%</b>	<b>1.153</b>
<b>Claudio Pontes</b>	<b>4,8%</b>	<b>1.037</b>
<b>Eliane Falcão</b>	<b>0,3%</b>	<b>63</b>
<b>Edinho</b>	<b>0,8%</b>	<b>164</b>
<b>Jacilene</b>	<b>0,2%</b>	<b>38</b>
<b>Eder Lopes</b>	<b>0,8%</b>	<b>164</b>
<b>Marivelton</b>	<b>0,1%</b>	<b>26</b>
<b>Outros Nomes</b>	<b>0,4%</b>	<b>78</b>
<b>Branco/Nulo (Nenhum)</b>	<b>0,3%</b>	<b>56</b>
<b>Não sabe / Não quis responder</b>	<b>87,1%</b>	<b>18.812</b>

## Estimulada 1ª opção, Estimativa de votos e Margem de erro

Estimativa de voto baseada no comparecimento eleitoral do 1º turno de São Gabriel da Cachoeira em 2022.  
Eleitorado - **31.974** eleitores.  
Comparecimento - **21.591** eleitores.



Vou lhe falar alguns nomes e gostaria que me dissesse em quem você votaria para prefeito se a eleição fosse realizada nos próximos dias.

CANDIDATOS	ESTIMULADA 1ª OPÇÃO	MARGEM DE ERRO	ESTIMATIVA DE VOTOS
<b>Orlando Nogueira</b>	<b>29,0%</b>	+ 34,8% - 23,1%	<b>6.254</b>
<b>Claudio Pontes</b>	<b>28,2%</b>	+ 34,1% - 22,4%	<b>6.098</b>
<b>Eliane Falcão</b>	<b>7,3%</b>	+ 13,1% - 1,4%	<b>1.572</b>
<b>Edinho</b>	<b>4,5%</b>	+ 10,4% - -	<b>980</b>
<b>Jacilene</b>	<b>3,8%</b>	+ 9,7% - -	<b>829</b>
<b>Eder Lopes</b>	<b>3,3%</b>	+ 9,2% - -	<b>715</b>
<b>Marivelton</b>	<b>0,8%</b>	+ 6,6% - -	<b>169</b>
<b>Branco/Nulo (Nenhum)</b>	<b>3,6%</b>		<b>778</b>
<b>Não sabe / Não quis responder</b>	<b>19,4%</b>		<b>4.197</b>





# Variável de Controle (Sexo/Idade/ Escolaridade/Ocupação) Prefeito Estimulada 1ª opção

Cruzamento	Orlando Nogueira	Claudio Pontes	Eliane Falcão	Edinho	Jacilene	Eder Lopes	Marivelton	Branco/Nulo (Nenhum)	Não sabe/ Não quis responder
<b>Sexo</b>									
Masculino	43%	32%	3%	6%	2%	4%	1%	3%	5%
Feminino	15%	24%	12%	3%	6%	3%	1%	4%	34%
<b>Idade</b>									
De 16 a 24 anos	9%	31%	1%	6%	5%	4%	-	9%	35%
De 25 a 34 anos	21%	28%	12%	8%	2%	4%	2%	3%	20%
De 35 a 44 anos	40%	18%	14%	3%	2%	5%	-	4%	16%
Mais de 45 anos	39%	32%	4%	2%	5%	2%	1%	1%	13%
<b>Escolaridade</b>									
Até Ensino Fundamental (Completo/Incompleto)	41%	24%	9%	-	4%	-	-	-	22%
Ensino Médio (Completo/Incompleto)	15%	34%	5%	10%	5%	6%	1%	7%	17%
Ensino Superior (Completo/Incompleto)	27%	25%	10%	3%	-	9%	5%	6%	14%
<b>Ocupação</b>									
Pea (Pessoa Economicamente Ativa)	32%	34%	4%	3%	4%	3%	1%	5%	13%
Pnea (Pessoa Não-Economicamente Ativa)	24%	19%	12%	7%	3%	4%	0%	1%	30%
<b>Total</b>	<b>29%</b>	<b>28%</b>	<b>7%</b>	<b>5%</b>	<b>4%</b>	<b>3%</b>	<b>3%</b>	<b>4%</b>	<b>19%</b>

# Estimulada 1ª e 2ª opção e Potencial de votos

Estimativa de voto baseada no comparecimento eleitoral do 1º turno de São Gabriel da Cachoeira em 2022.

Eleitorado - **31.974** eleitores.

Comparecimento - **21.591** eleitores.

<b>CANDIDATOS</b>	<b>ESTIMULADA 1ª OPÇÃO</b>	<b>ESTIMULADA 2ª OPÇÃO</b>	<b>POTENCIAL DE VOTOS 1ª + 2ª OPÇÃO</b>
<b>Orlando Nogueira</b>	<b>29,0%</b>	<b>7,7%</b>	<b>36,7%</b>
<b>Claudio Pontes</b>	<b>28,2%</b>	<b>8,1%</b>	<b>36,3%</b>
<b>Eliane Falcão</b>	<b>7,3%</b>	<b>3,6%</b>	<b>10,9%</b>
<b>Edinho</b>	<b>4,5%</b>	<b>5,6%</b>	<b>10,1%</b>
<b>Jacilene</b>	<b>3,8%</b>	<b>6,5%</b>	<b>10,3%</b>
<b>Eder Lopes</b>	<b>3,3%</b>	<b>3,9%</b>	<b>7,2%</b>
<b>Marivelton</b>	<b>0,8%</b>	<b>1,4%</b>	<b>2,2%</b>
<b>Branco/Nulo (Nenhum)</b>	<b>3,6%</b>	<b>17,4%</b>	
<b>Não sabe / Não quis responder</b>	<b>19,4%</b>	<b>22,8%</b>	

# Estimulada 1ª opção X Avaliações administrativas

## Cruzamento

**ESTIMULADA  
1ª OPÇÃO**

	AVALIAÇÃO DO PRESIDENTE			AVALIAÇÃO DO GOVERNADOR			AVALIAÇÃO DO PREFEITO		
	APROVA	DESAPROVA	NÃO SABE/ NÃO QUIS RESPONDER	APROVA	DESAPROVA	NÃO SABE/ NÃO QUIS RESPONDER	APROVA	DESAPROVA	NÃO SABE/ NÃO QUIS RESPONDER
Orlando Nogueira	47%	<b>52%</b>	<b>1%</b>	<b>73%</b>	26%	<b>1%</b>	59%	40%	<b>1%</b>
Claudio Pontes	<b>35%</b>	<b>61%</b>	4%	52%	<b>44%</b>	4%	<b>38%</b>	44%	<b>18%</b>
Eliane Falcão	<b>98%</b>	<b>2%</b>	-	52%	46%	2%	68%	32%	-
Edinho	38%	53%	9%	75%	<b>9%</b>	16%	34%	51%	15%
Jacilene	<b>83%</b>	17%	-	34%	<b>66%</b>	-	<b>85%</b>	15%	-
Eder Lopes	58%	42%	-	49%	48%	3%	62%	38%	-
Marivelton	51%	40%	9%	91%	9%	-	60%	40%	-
Branco/Nulo (Nenhum)	48%	39%	12%	30%	46%	<b>25%</b>	59%	12%	<b>29%</b>
Não sabe / Não quis responder	62%	<b>21%</b>	<b>17%</b>	58%	25%	<b>17%</b>	59%	<b>21%</b>	<b>20%</b>



# Estimulada 1ª X 2ª opção

## ESTIMULADA 2ª OPÇÃO

ESTIMULADA  
1ª OPÇÃO

### Cruzamento

	Orlando Nogueira	Claudio Pontes	Eliane Falcão	Edinho	Jacilene	Eder Lopes	Marivelton	Branco/Nulo (Nenhum)	Não sabe/ Não quis responder
Orlando Nogueira	-	14%	10%	1%	1%	4%	1%	26%	44%
Claudio Pontes	14%	-	0%	17%	12%	6%	1%	28%	22%
Eliane Falcão	36%	2%	-	-	30%	8%	5%	8%	10%
Edinho	-	24%	-	-	4%	5%	8%	19%	40%
Jacilene	5%	58%	13%	5%	-	7%	5%	7%	-
Eder Lopes	23%	18%	-	8%	4%	-	-	8%	40%
Marivelton	40%	-	16%	-	35%	-	-	9%	-



# Rejeição 1ª e 2ª opção e Potencial de rejeição

Estimativa de voto baseada no comparecimento eleitoral do 1º turno de São Gabriel da Cachoeira em 2022.  
Eleitorado - **31.974** eleitores.  
Comparecimento - **21.591** eleitores.

CANDIDATOS	REJEIÇÃO ESTIMULADA 1ª OPÇÃO	REJEIÇÃO ESTIMULADA 2ª OPÇÃO	POTENCIAL DE REJEIÇÃO 1ª + 2ª OPÇÃO
Orlando Nogueira	3,1%	0,9%	4,0%
Claudio Pontes	7,0%	1,0%	8,0%
Eliane Falcão	3,1%	1,6%	4,7%
Edinho	15,5%	6,0%	21,6%
Jacilene	3,8%	1,8%	5,6%
Eder Lopes	4,9%	7,4%	12,2%
Marivelton	5,9%	2,8%	8,7%
Não rejeito nenhum deles	29,1%		
Rejeito todos / Rejeito todos os outros	7,7%		
Não sabe / Não quis responder	19,9%	21,7%	



# Estimulada 1ª opção X Rejeição 1ª opção

ESTIMULADA  
1ª OPÇÃO

Cruzamento	REJEIÇÃO 1ª OPÇÃO							Não rejeita nenhum	Rejeito todos/ Rejeito todos	Não sabe/ Não quis responder
	Orlando Nogueira	Claudio Pontes	Eliane Falcão	Edinho	Jacilene	Eder Lopes	Marivelton			
Orlando Nogueira	-	<b>18%</b>	3%	<b>25%</b>	<b>8%</b>	1%	10%	33%	<b>2%</b>	<b>1%</b>
Claudio Pontes	4%	-	4%	<b>9%</b>	3%	<b>13%</b>	8%	30%	<b>14%</b>	16%
Eliane Falcão	2%	6%	-	<b>37%</b>	2%	1%	2%	44%	5%	<b>2%</b>
Edinho	12%	11%	6%	-	10%	8%	2%	35%	10%	6%
Jacilene	10%	8%	-	<b>54%</b>	-	9%	-	19%	-	-
Eder Lopes	<b>28%</b>	-	<b>17%</b>	16%	4%	-	<b>23%</b>	4%	4%	5%
Marivelton	-	9%	-	31%	-	9%	-	51%	-	-
Branco/Nulo (Nenhum)	-	18%	-	-	-	-	-	10%	<b>54%</b>	18%
Não sabe / Não quis responder	-	-	1%	<b>2%</b>	-	-	-	24%	2%	<b>71%</b>

